

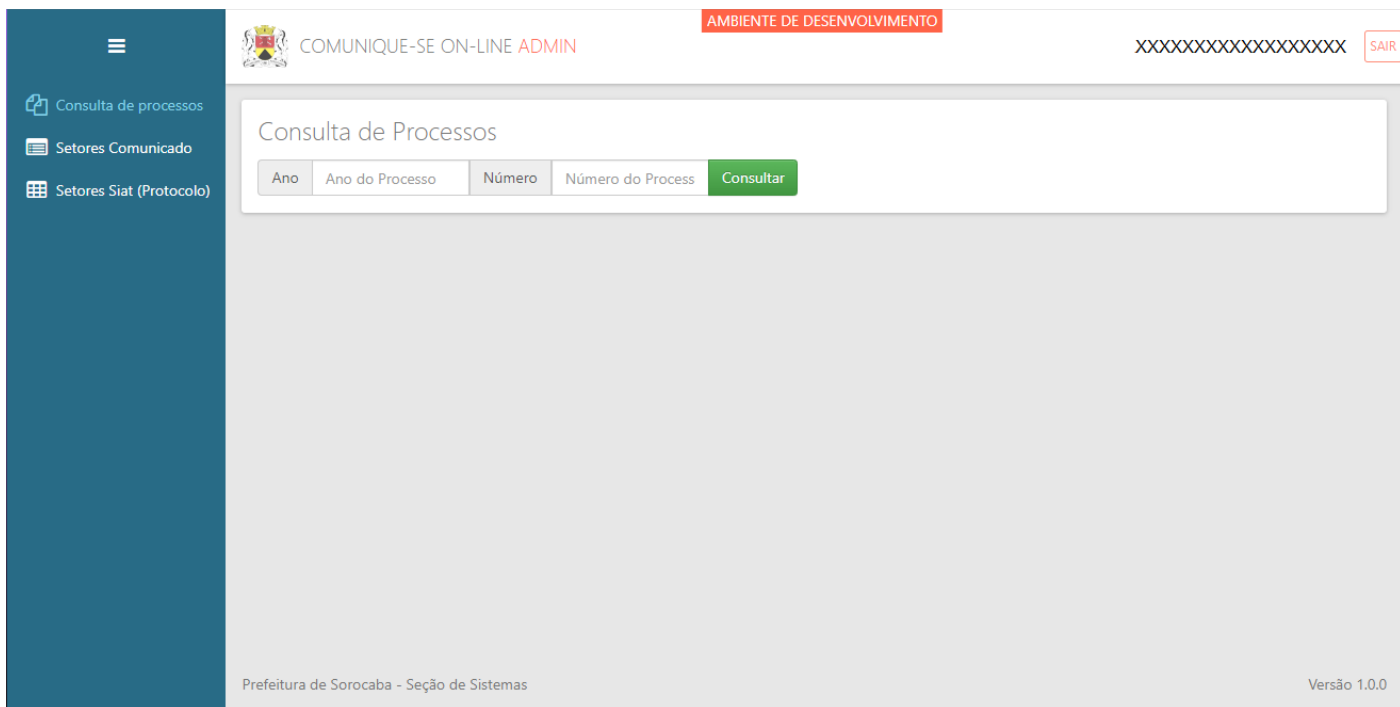
# COMUNIQUE-SE ON-LINE - Registro de Comunicados

## Introdução

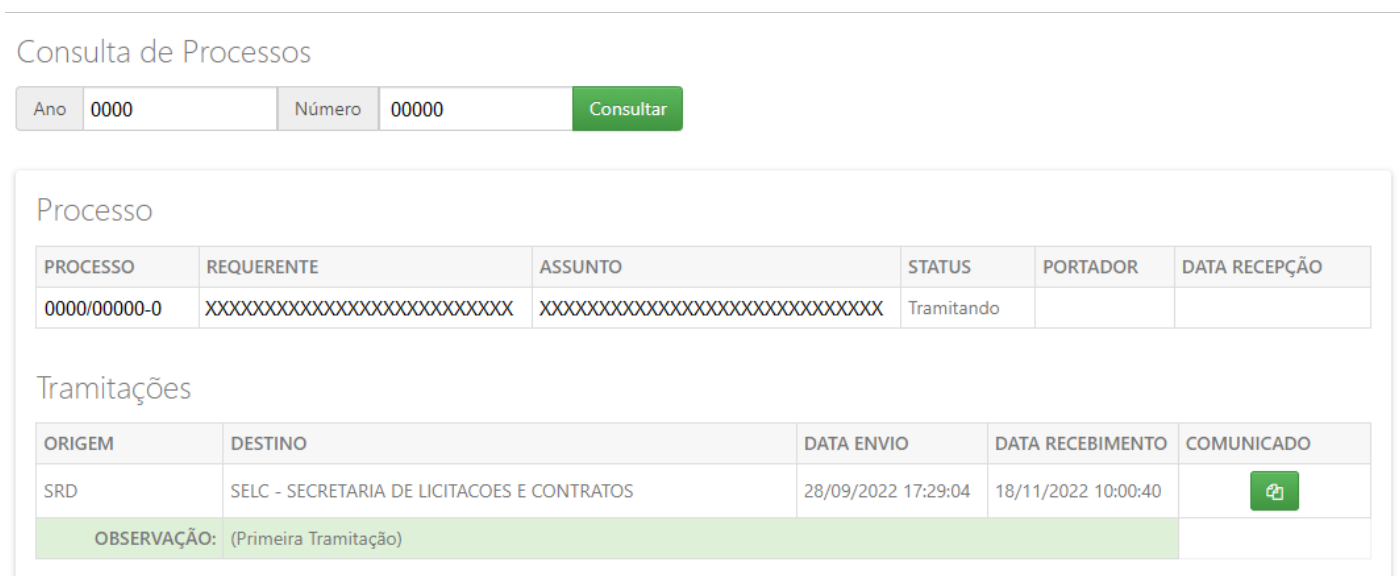
O sistema Comunique-se On-line tem como principal função o cadastro e consulta de comunicados sobre processos tramitados internamente através do sistema *Protocolo Workflow*, possibilitando a consulta via web para que os munícipes/interessados sejam informados sobre ações e/ou pendências necessárias para o andamento destes processos.

## Consulta de processos

Para realizar a uma consulta, basta informar o ano e o número do processo (sem o dígito de verificação) nos respectivos campos e, em seguida, clicar em *Consultar* (figura 1). Abaixo da barra de pesquisa, serão exibidos os dados do processo e suas tramitações (figura 2).



**Imagem 1** - Consulta de processos



**Imagem 2** - Exibição dos detalhes do processo

Para inserir um Comunicado a uma determinada tramitação, clique no botão verde, localizado ao final da linha da respectiva tramitação.

Em seguida, informe o assunto, o motivo do comunicado e o setor responsável por este atendimento (o setor deverá ser previamente cadastrado em Setores Comunicado).

Após inserir as informações necessárias nos campos solicitados, clique no botão *Salvar* para registrar o comunicado e confirme em seguida.

Comunicado

**Nr. Comunicado:**  
**Nr. Tramitacao:**00000000  
**Setor de Tramitacao:** SELC - SECRETARIA DE LICITACOES E CONTRATOS  
**Requerente:**XXXXXXXXXXXXXXXXXXXXXXXXXXXX  
**Data Comunicado:**

Assunto

SECRETARIA DA ADMINISTRACAO

Comunicado

H B I U S ☰ ☷ 🔗 ☰

Texto para teste

Setor

PROTOCOLO GERAL

Salvar Voltar Imprimir

**Imagem 3** - Tela de login do Outlook Webmail

**Obs.: A impressão somente será permitida após salvar o comunicado ou descartar as alterações.**

## Setores-comunicados

Nesta área é possível consultar, incluir, alterar ou excluir os setores cadastrados para atendimento de comunicados registrados no sistema.

Um novo setor pode ser cadastrado clicando no botão + *Incluir Setor*:



Setor

Nome Setor

Atendimento

Local

Prazo

Após Prazo

Responsável

Imagem 5 - Inclusão/Alteração de dados do setor

## Setores SIAT (Protocolo)


Nesta área é possível pesquisar e visualizar os setores que aparecem como Origem e Destino das tramitações, utilizados no sistema *Protocolo Workflow*. Trata-se de uma base de consulta, caso seja necessário buscar tais informações para a manutenção de comunicados.

☰

Consulta de processos

Setores Comunicado

Setores Siat (Protocolo)



COMUNIQUE-SE ON-LINE ADMIN

AMBIENTE DE DESENVOLVIMENTO

XXXXXXXXXXXXXXXXXXXXXXXXX SAIR

### Setores Siat (Protocolo)

Selecione os campos para pesquisa:  SEÇÃO  SETOR  DIVISAO  NOME SEÇÃO  ENDEREÇO

Pesquisa...

Nenhuma pesquisa aplicada.

SEÇÃO	SETOR	DIVISAO	NOME SEÇÃO	ENDEREÇO
SCSI				
08	SEMEAR	KOPEKOE	,LC,MWIOEKIOIWEKIKWEIEKEKEKPO	Av Eng Carlos Reinando Mendes 3041, Alto Boa Vista
	SEJ	DCA	.	Av Eng Carlos Reinando Mendes 3041, Alto Boa Vista
	05		05	Av Eng Carlos Reinando Mendes 3041, Alto Boa Vista
	05	06	06	Av Eng Carlos Reinando Mendes 3041, Alto Boa Vista
	0906000		0906000	Av Eng Carlos Reinando Mendes 3041, Alto Boa Vista
	0906000	0906000	0906000	Av Eng Carlos Reinando Mendes 3041, Alto Boa Vista
CPL	0906000	0906000	2002	Av Eng Carlos Reinando Mendes 3041, Alto Boa Vista
	5200000		5200000	Av Eng Carlos Reinando Mendes 3041, Alto Boa Vista
PJ58	SEJ	PJ	A.P.	Av Eng Carlos Reinando Mendes 3041, Alto Boa Vista

10 por página Página 1 de 198 / Registro 1 à 10 de 1979

Prefeitura de Sorocaba - Seção de Sistemas

Versão 1.0.0

## Imagem 6 -Visualização dos setores cadastrados no sistema SIAT

---

Revision #8

Created 26 April 2023 14:59:23 by Pedro Henrique Banietti Nieri

Updated 23 January 2026 13:41:33 by Adriana Akagui