

Manual para utilização do site "Conselhos Municipais"

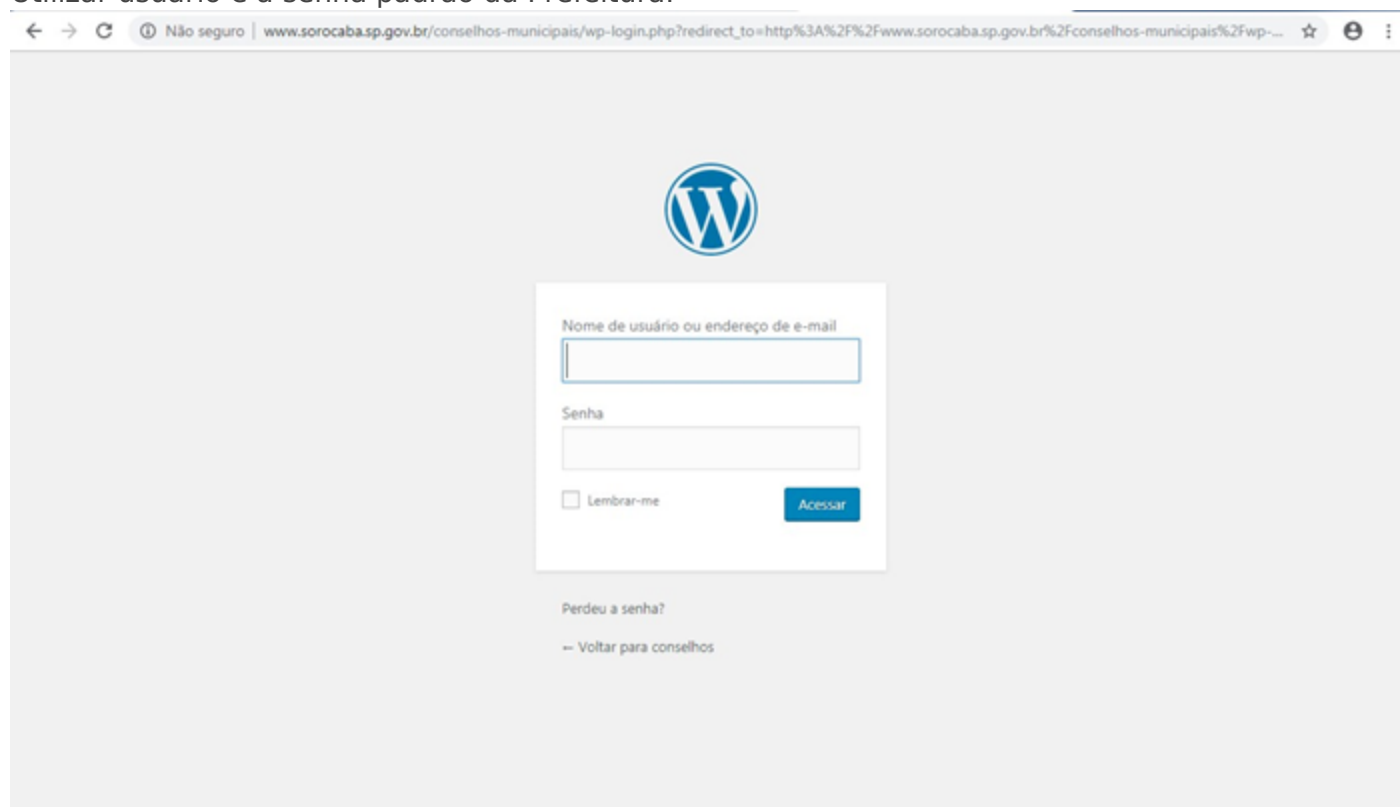
Acesso ao site

conselhos.sorocaba.sp.gov.br

Acesso ao Painel de Edição

Para fazer o login no site dos Conselhos Municipais com seu usuário, é necessário acessar o endereço: <https://conselhos.sorocaba.sp.gov.br/painel>

Utilizar usuário e a senha padrão da Prefeitura.



A captura de tela mostra a interface de login do WordPress em um navegador. No topo, a barra de endereços indica "Não seguro" e o URL "www.sorocaba.sp.gov.br/conselhos-municipais/wp-login.php?redirect_to=http%3A%2F%2Fwww.sorocaba.sp.gov.br%2Fconselhos-municipais%2Fwp-...". Centralizado na tela, há o ícone do WordPress. Abaixo dele, um formulário de login com os seguintes campos e elementos:

- Um campo de entrada rotulado "Nome de usuário ou endereço de e-mail".
- Um campo de entrada rotulado "Senha".
- Uma caixa de seleção rotulada "Lembrar-me".
- Um botão azul rotulado "Acessar".
- Um link "Perdeu a senha?".
- Um link "← Voltar para conselhos".

Editando o texto da página do conselho.



Conselhos Municipais de Sorocaba

Início

Conselho Municipal de Saúde (CMS)

O Conselho Municipal de Saúde é um órgão colegiado, permanente e paritário, de caráter deliberativo, consultivo e opinativo nas questões referentes às políticas públicas de saúde do município de Sorocaba.

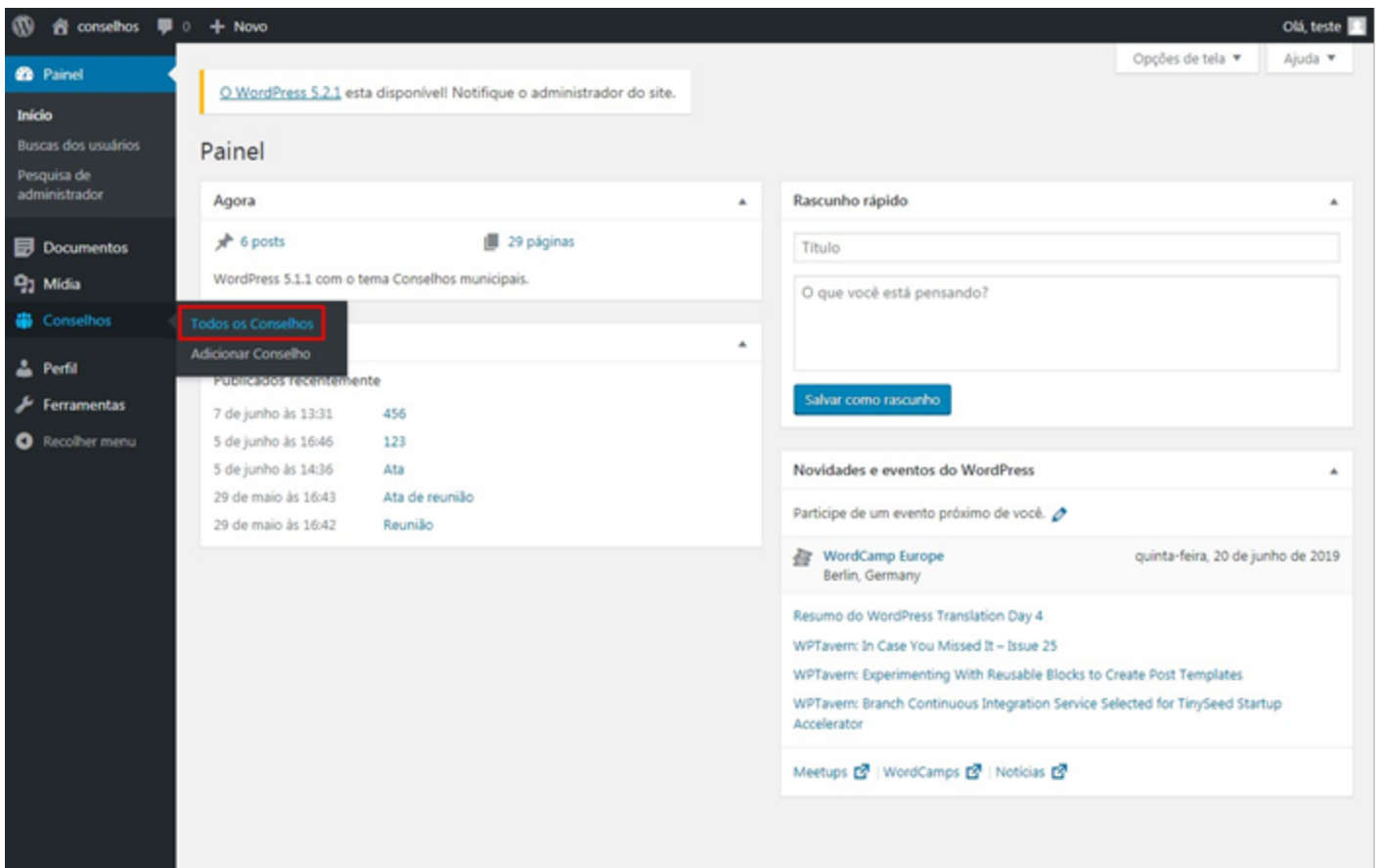
Foi instituído pela Lei Municipal nº 3.623, de 28 de Junho de 1991, com suas alterações posteriores, e rege-se pelo seu Regimento Interno promulgado através do Decreto Municipal nº 23.378, de 06 de Janeiro de 2018.

É composto por 48 membros, divididos entre 24 titulares e 24 suplentes, obedecendo-se a forma paritária de composição do órgão colegiado, na proporção de 50% de usuários (12 titulares e 12 suplentes), 25% de trabalhadores da área da Saúde (06 titulares e 06 suplentes) e outros 25% de seus membros representados por gestores e prestadores de serviços na área da Saúde (06 titulares e 06 suplentes).

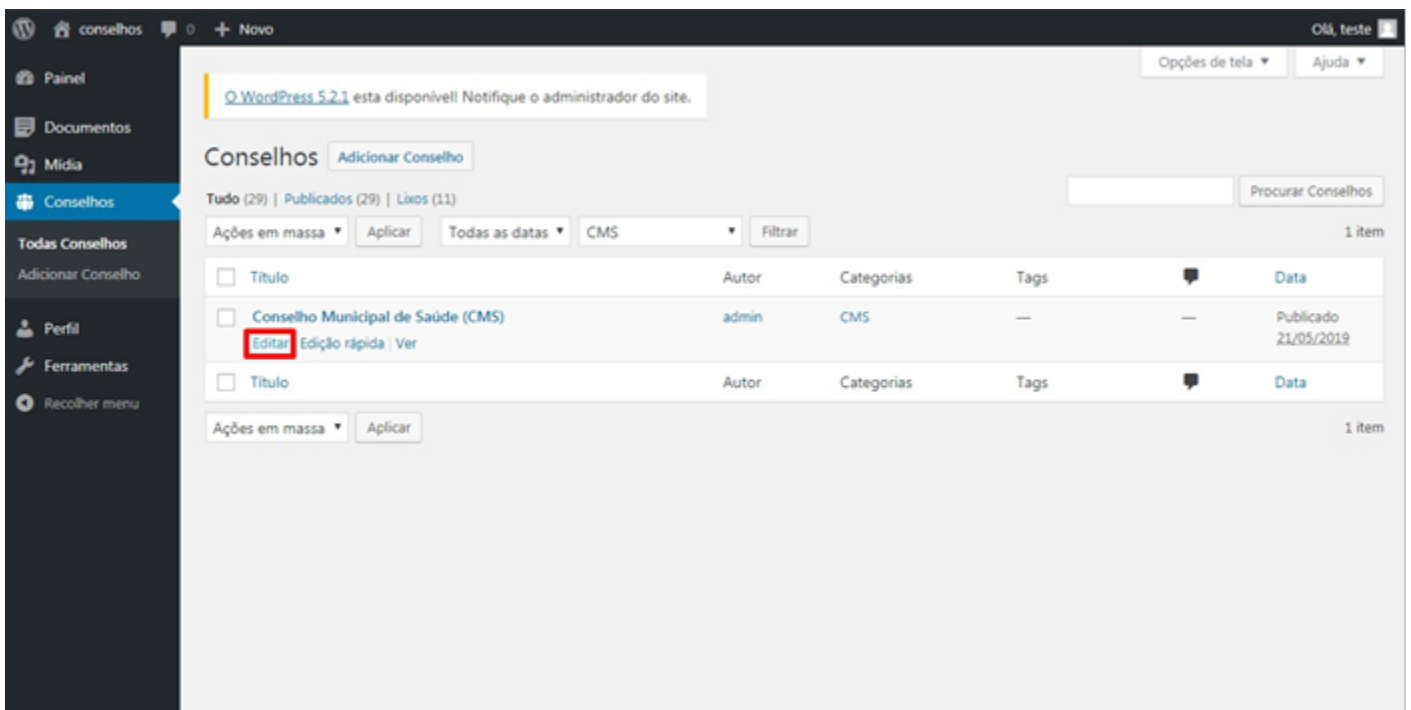
A atual composição do Conselho Municipal de Saúde terá vigência de sua gestão de 22 de Junho de 2017 até 21 de Junho de 2021.

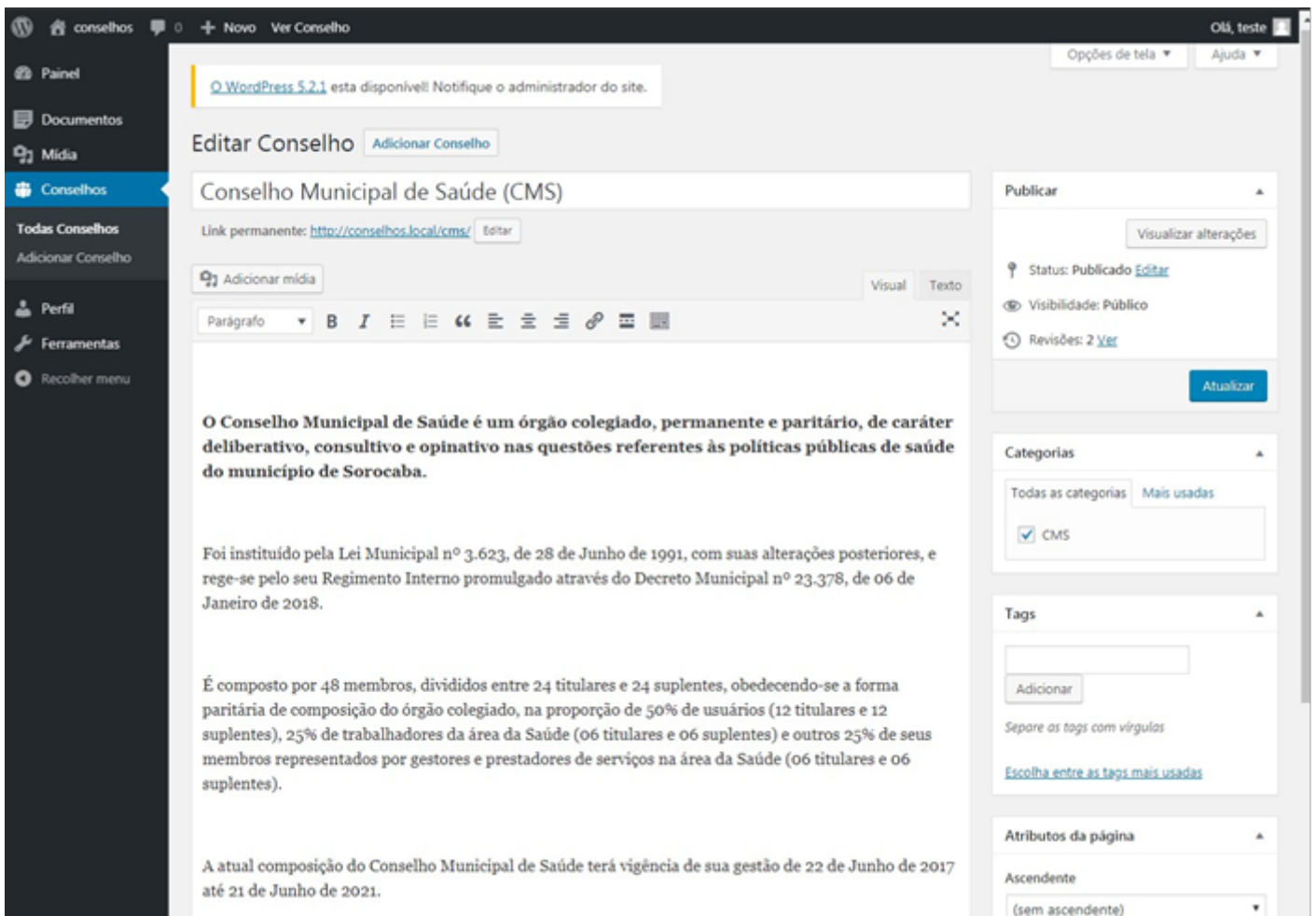
[Atas de reuniões](#) [Pautas de reuniões](#) [Deliberações](#) [Resoluções](#)
[Editais](#) [Publicações](#) [Planejamento e Cronogramas](#)

No menu lateral procure por “Conselhos”, passe o mouse acima e aparecerá novas opções, clique em “Todos os Conselhos”.



Em “Conselhos” você passará o mouse acima do nome do conselho que deseja mudar o conteúdo e clique na opção “Editar”.





Em “Editar Conselho” você poderá mudar todo o texto, após isso clicar em “Atualizar”.

Criando postagem

Para criar uma postagem (pautas, atas, deliberações, etc) passe o mouse acima de “Documentos”, então aparecerá outras opções, clique em “Criar Documento”.

conselhos 0 + Novo Olá, teste

Opções de tela Ajuda

WordPress 5.2.1 esta disponível! Notifique o administrador do site.

Painel

Agora 29 páginas

Documentos Criar Documento tema Conselhos municipais.

Atividade

Publicados recentemente

Hoje às 13:31	456
5 de junho às 16:46	123
5 de junho às 14:36	Ata
29 de maio às 16:43	Ata de reunião
29 de maio às 16:42	Reunião

Rascunho rápido

Título

O que você está pensando?

Salvar como rascunho

Novidades e eventos do WordPress

Participe de um evento próximo de você.

WordCamp Europe Berlin, Germany quinta-feira, 20 de junho de 2019

Resumo do WordPress Translation Day 4

WPTavern: Experimenting With Reusable Blocks to Create Post Templates

WPTavern: Branch Continuous Integration Service Selected for TinySeed Startup Accelerator

WPTavern: Automattic Adopts Alex Mills' Plugins

Meetups WordCamps Notícias

Em “Criar Documento” aparecerá um formulário, com as seguintes opções: Tipo de ato, numeração do ato, data e anexo. Coloque o tipo de ato que você está criando, a numeração se existir, a data que ocorreu e o anexo se houver.

Abaixo, existirá um campo de texto que você poderá colocar mais informações se necessário.

conselhos 0 + Novo Olá, teste

Opções de tela Ajuda

WordPress 5.2.1 esta disponível! Notifique o administrador do site.

Criar Documento

Atos oficiais

Tipo de ato: *
Ata de reunião

Numeração do ato:

Data *

Anexo
Nenhum arquivo selecionado Adicionar Arquivo

Adicionar mídia Visual Texto

Publicar

Salvar como rascunho Visualizar

Status: Rascunho Editar

Visibilidade: Público Editar

Publicar imediatamente Editar

Publicar

Categorias

Todas as categorias Mais usadas

CMS

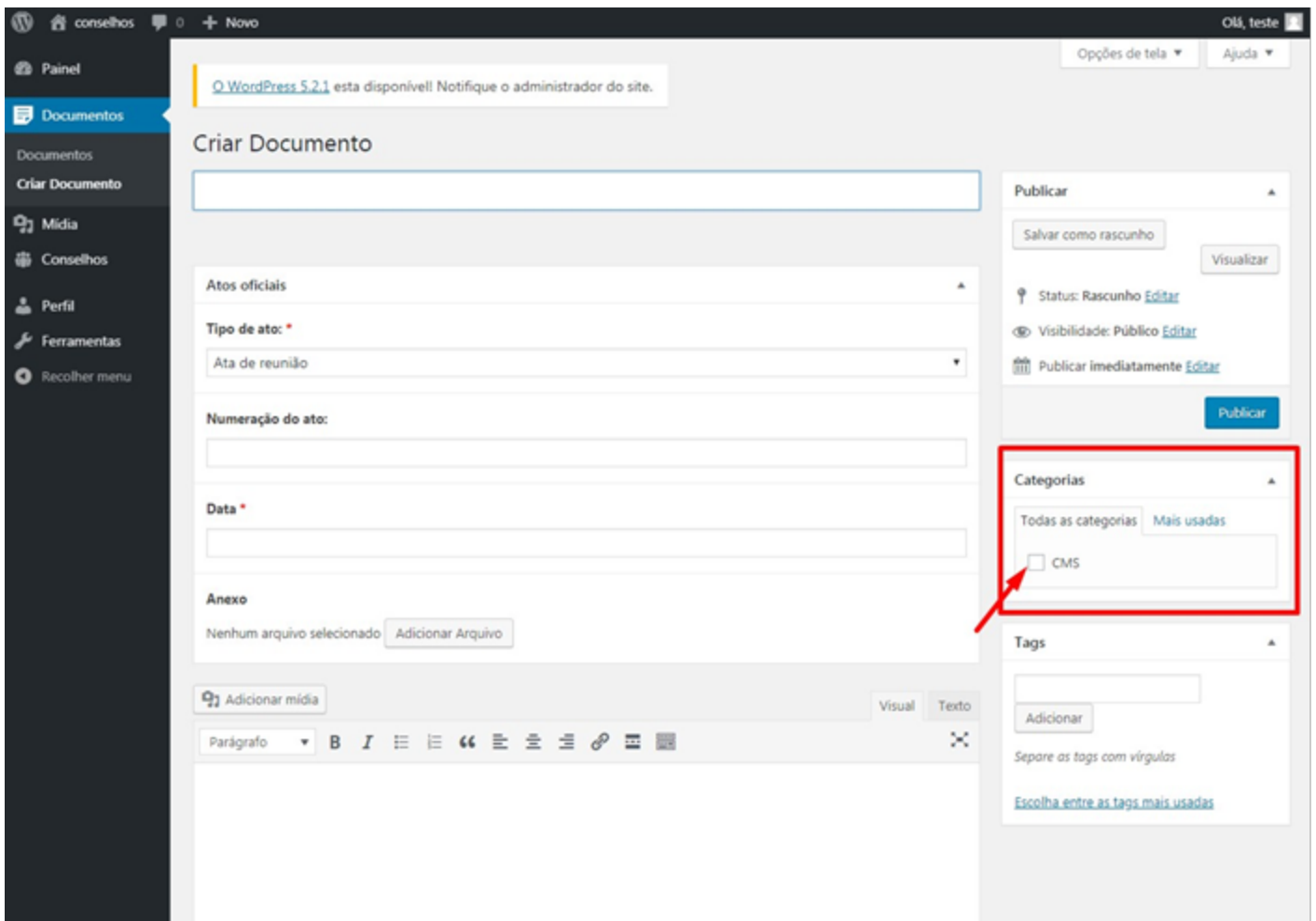
Tags

Adicionar

Separe as tags com vírgulas

[Escolha entre as tags mais usadas](#)

Antes de finalizar não esqueça de marcar a categoria.



Depois de preencher todos campos necessários, clique em publicar.

Revision #6

Created 22 November 2023 12:48:48 by Luís Augusto Fernandes da Silva

Updated 27 February 2026 18:12:08 by Bruna de Fatima Rodrigues