

Limpar a Fila pela TV

Este manual visa ensinar o leitor os procedimentos necessários para realizar a limpeza da Fila pela TV.

Como limpar a Fila pela TV

3 - Acessando a lista de opções da fila

3.1 - Abrirá essa tela, e você vai clicar no circulo vermelho, para acessar as opções da lista.

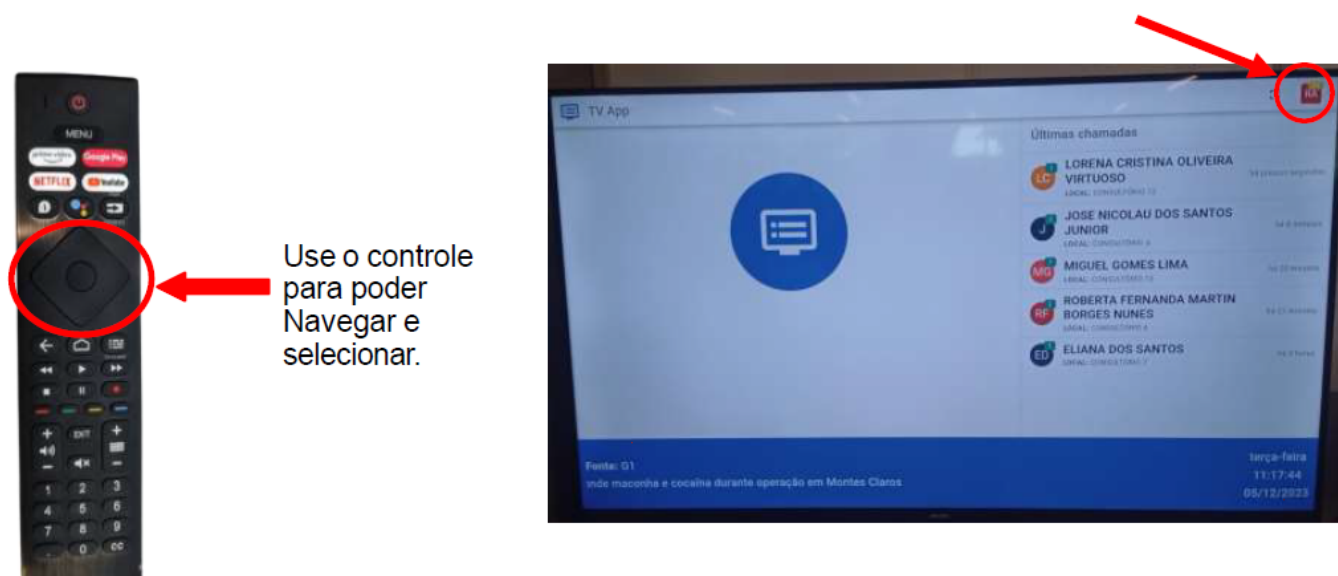


Figura 12 - Controle e Tela de Fila - Seleção de "OPÇÕES"

3.2 - Abrirá essa lista de opções, e você selecionar a opção Limpar chamadas assim como mostrado na imagem.

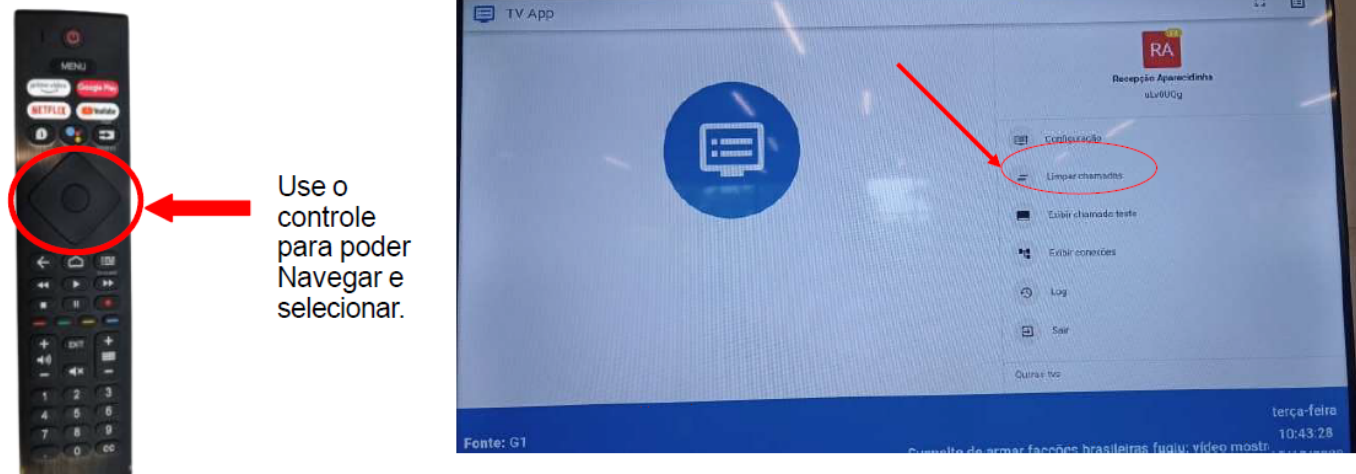


Figura 13 - Controle e Tela de Opções - Seleção de "LIMPAR CHAMADAS"

3.3 - Aparecerá essa janela confirmando se você deseja realmente limpar as chamadas, você **confirma clicando "Sim", e aguarde, provavelmente vai demorar um pouco mas aguarde até terminar. Assim que terminar, a lista de chamados vai ficar vazia.**

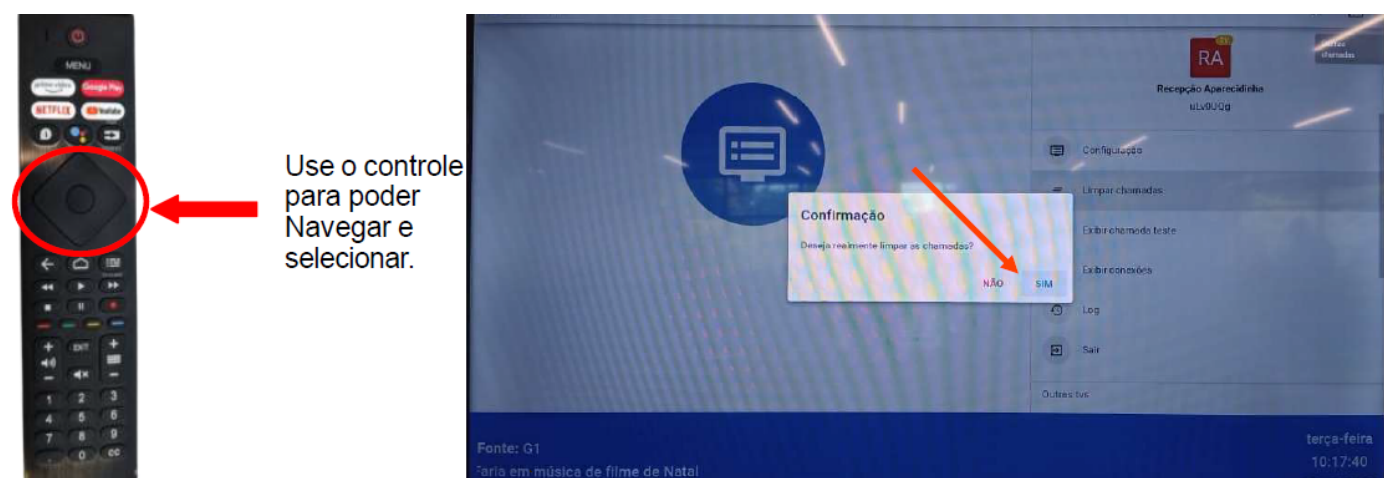


Figura 14 - Controle e Aba de Confirmação - Seleção de "SIM" para limpar a fila.

Revision #1

Created 21 May 2024 15:13:56 by Thales Miguel de Farias Reis

Updated 21 May 2024 15:26:13 by Thales Miguel de Farias Reis